



atelier du store


STORES | PERGOLAS | MOBILIER DE JARDIN



# GUIDE

DE L'AMÉNAGEMENT EXTÉRIEUR  
DE SA MAISON À LA RÉUNION

*Version 2022*



# SOMMAIRE

## INTRODUCTION

|  |           |
|--|-----------|
| <b>1. STORES, AUVENTS, PARASOLS, COVERCAR, DES PROTECTIONS LA FOIS FONCTIONNELLES ET ÉLÉGANTES</b>   | <b>5</b>  |
| 1.1 Pour une terrasse, le store banne, un aménagement élégant et efficace  | 5         |
| 1.2 Pour vos fenêtres et baies vitrées, le brise soleil orientable, le store vertical guidé, le store zip, pour créer différentes ambiances dans la maison | 6         |
| 1.2.1 Pour réguler finement les entrées de lumière avec le brise soleil orientable   |           |
| 1.2.2 Pour protéger vos vitrages du soleil avant que les rayons solaires n'atteignent les baies vitrées ou les fenêtres                                    |           |
| 1.2.3 Pour vous préserver efficacement du vis à vis  |           |
| 1.3 Pour votre pergola, des stores zip ou des stores verticaux guidés pour une résistance optimale aux éléments.   | 7         |
| 1.4 Stores corbeilles, stores à projection, auvents, pour créer de l'ombre dans vos entrées  | 8         |
| 1.5 Des abris tendances pour protéger votre voiture du soleil  | 9         |
| 1.6 Des parasols pour les espaces indépendants dans le jardin ou au bord de la piscine   | 10        |
| <b>2. La pergola ou l'art de vivre dehors</b>  | <b>12</b> |
| 2.1 La pergola en bois, pour un espace chaleureux  | 12        |
| 2.2 La pergola en fer forgé, pour un espace outdoor au charme d'antan  | 13        |
| 2.3 Une pergola en aluminium pour des espaces plus modernes et contemporains   | 13        |
| 2.4 Une pergola bioclimatique, une pergola caméléon qui s'adapte à tous les environnements   | 14        |
| <b>3. Choisir du mobilier extérieur, à la fois très résistant et raffiné</b>   | <b>16</b> |
| 3.1 Les particularités du mobilier extérieur de la gamme Unopiù  | 17        |
| 3.2 Salon élégant pour votre terrasse et votre jardin  | 18        |
| 3.3 Des repas conviviaux sur une table et des chaises originales   | 18        |
| 3.4 Des bains de soleil pour des moments agréables au bord de la piscine   | 19        |

|   |           |
|---|-----------|
| <b>4. Le jardin, un écrin de verdure dans votre espace extérieur</b>  | <b>20</b> |
| <b>5. Lieux d'ô, entre détente et dynamisme</b>   | <b>23</b> |
| 5.1 <i>Une piscine, pour des moments de détente ou des moments sportifs chez vous</i>   | 23        |
| 5.2 <i>Un spa pour des instants de bien-être ou de récupération sportive</i>  | 24        |
| <b>6. Des accessoires, pour apporter du peps à vos extérieurs</b>   | <b>25</b> |
| 6.1 <i>Les luminaires, ambiances variées pour vos soirées</i>   | 25        |
| 6.2 <i>Les rangements, des espaces non seulement fonctionnels mais aussi très esthétiques</i>   | 26        |
| 6.3 <i>Les barbecues, braseros, pour des moments délicieux de convivialité en famille ou entre amis</i>                                 | 27        |
| <b>7. Les réalisations de l'Atelier du Store à La Réunion</b>   | <b>28</b> |
| 7.1 <i>Pour une maison contemporaine, une pergola bioclimatique en laqué blanc, à Sainte Marie</i>                                      | 28        |
| 7.2 <i>Une pergola Azur pour une ambiance bohème chic dans une belle villa à Saint-Gilles</i>   | 29        |
| 7.3 <i>Entre tradition et modernité, la pergola bioclimatique, complice de toutes vos ambiances</i>                                     | 29        |
| 7.4 <i>Une pergola Azur orangée, pour une ambiance de rêve face au lagon de Saint-Leu</i>   | 30        |
| 7.5 <i>Un brise soleil orientable, pour réguler finement les entrées de chaleur et de lumière d'une maison à la Rivière Saint-Louis</i> | 30        |
| 7.6 <i>Préserver la vue d'une varangue aménagée avec goût</i>   | 31        |
| <b>8. Les avis clients de l'Atelier du Store à La Réunion</b>   | <b>32</b> |
| <b>Conclusion</b>   | <b>33</b> |



# INTRODUCTION

De la varangue au jardin en passant par la terrasse, concevoir l'aménagement extérieur de votre maison en harmonie avec son environnement est tout un art !

Choisir des aménagements à la fois beaux, fonctionnels, confortables qui correspondent à vos envies, pour vos espaces outdoor ne s'improvise pas.

- ◆ Protection solaire : quel modèle de store pour quel environnement ? Et les auvents, covercar et parasols ?
- ◆ Quel modèle de pergola pour votre espace outdoor ?
- ◆ Quels matériaux pour votre mobilier extérieur ?
- ◆ Comment enjoliver votre jardin ?
- ◆ Piscine et spa comment les aménager de façon à ce qu'ils vous apportent un maximum de bien-être ?
- ◆ Quid des luminaires et autres accessoires essentiels ?

*Dans ce guide, vous trouverez des clés pour créer l'extérieur de vos rêves tout en préservant vos aménagements des intempéries et des cyclones.*

*En ces temps où la Planète réclame tous nos soins, nous vous guiderons vers quelques astuces pour créer des espaces confortables tout en préservant intelligemment les ressources de la Terre.*



# STORES, AUVENTS, PARASOLS, COVERCAR, DES PROTECTIONS À LA FOIS FONCTIONNELLES ET ÉLÉGANTES

*En fonction de l'espace que vous souhaitez protéger du soleil et des intempéries, terrasse, pergola, entrées de maison, fenêtres, baies vitrées, vous pourriez avoir recours à différents stores, parasols, auvents, covercar pour*

- vous protéger des U.V.
- vous préserver du vis-à-vis
- régler finement les entrées de lumière
- protéger votre voiture,
- créer des espaces frais à l'ombre

## 1.1 Pour une terrasse, le store banne, un aménagement élégant et efficace

Idéal pour les terrasses, les grandes comme les petites, accolé au mur, le store banne est un aménagement très fonctionnel pour vous préserver des rayons solaires.

Sa structure est en aluminium. Il se déploie et se referme grâce à des bras télescopiques. Vous pouvez le choisir à commande manuelle ou motorisée.

Le store banne coffre est le plus élaboré. Lors de son rangement, les bras et la toile se referment automatiquement dans un coffre protégeant l'intégralité de votre store des salissures et des intempéries.



Le choix des coloris est vaste, votre store banne s'adapte à tous les types de décoration d'extérieur. Des coloris les plus sobres aux plus flashy, créez des ambiances épurées ou originales dans votre espace outdoor.

Sa toile en acrylique teintée dans la masse est robuste. Elle résiste très bien aux UV et vous protège efficacement du soleil.

Vous pouvez commander la toile avec ou sans lambrequin déroulable intégré, une avancée du store qui vous protège du vis à vis et du soleil lorsqu'il vient de face.

Vous pouvez ainsi savourer l'instant, sous votre store banne, dans un espace ombragé.

## 1.2 Pour vos fenêtres et baies vitrées, le brise soleil orientable, le store vertical guidé, le store zip, pour créer différentes ambiances dans la maison

*Besoin d'une pièce lumineuse ou au contraire d'une ambiance tamisée ?  
Envie de vous protéger du vis-à-vis ?*

### 1.2.1

#### *Pour réguler finement les entrées de lumière avec le brise soleil orientable*

Avec ses lames orientables en aluminium, le brise soleil orientable en pose extérieure permet de filtrer la lumière et de gérer les apports solaires à l'intérieur de la maison.



Lorsqu'elles sont ouvertes, les lames orientables peuvent laisser passer la lumière. Plus ou moins refermées, elles créent un espace frais à l'intérieur tout en tamisant ou occultant complètement la lumière.

### 1.2.2

#### *Pour protéger vos vitrages du soleil avant que les rayons solaires n'atteignent les baies vitrées ou les fenêtres*

Trop de soleil sur vos fenêtres et vos baies vitrées ? Pour pallier cet inconvénient, installer un store vertical guidé ou un store zip, permet de protéger votre vitrage du soleil avant que les rayons solaires ne l'atteignent.



Posés sur vos baies vitrées et vos fenêtres, les stores verticaux extérieurs les habillent élégamment. Vous avez le choix de la couleur de votre store, parmi une multitude de coloris, de tons neutres aux couleurs les plus chatoyantes.

Pour voir sans être vu, quelque soit le modèle de store : store zip ou store vertical guidé, préférez une toile en

- PVC microperforé pour préserver la luminosité, l'aération, la vue, tout en vous protégeant du soleil, de la chaleur, de la pluie et du vent.
- acrylique teintée dans la masse à 300 g/m<sup>2</sup> pour occulter entièrement un vis-à-vis de proximité.

### 1.3 Pour votre pergola, des stores zip ou des stores verticaux guidés pour une résistance optimale aux éléments.

La pergola est un aménagement extérieur qui vous permet de créer un nouvel espace de vie dans votre maison.

Afin de vous sentir bien à l'abri du soleil, des intempéries, du vis-à-vis dans cet espace, il est possible d'y adjoindre des stores zip ou des stores verticaux guidés pour protéger les côtés et la façade de votre pergola.



Poser des stores zip ou verticaux guidés sur une pergola structure davantage l'espace et permet de protéger efficacement le mobilier des intempéries.

Ces stores ont une tenue impeccable, car ils sont maintenus par une fermeture éclair pour le store zip et un système à guide pour le store vertical guidé.

## 1.4 Stores corbeilles, stores à projection, auvents, pour créer de l'ombre dans vos entrées

Soigner l'entrée de sa maison et l'extérieur de ses fenêtres est signe d'élégance.

Habiller l'entrée de sa maison par un store corbeille, un store à projection ou un auvent apporte également ombrage aux façades trop exposées au soleil.

Le plus souvent utilisé pour les commerces, le store corbeille peut apporter une réelle originalité et un côté vintage à votre maison, si le style de celle-ci s'y prête.



Plus classiques, les stores à projection apportent une touche décorative aux façades neutres.



Quant aux auvents réalisés en polycarbonate et fer forgé à la main, ils embellissent avec finesse les entrées des maisons de style ancien, amenant un peu d'Italie sur notre île.





## 1.5 Des abris tendances pour protéger votre voiture du soleil

Structure épurée et originale, le covercar apporte une protection élégante pour votre voiture.

Le covercar est réalisé en pin nordique traité. Il se fond harmonieusement dans un environnement végétal.



La toiture est en bois recouvert de tuiles canadiennes. Le covercar est disponible pour une ou plusieurs voitures. Les modules d'extension permettent d'allonger en largeur le covercar.

## 1.6 Des parasols pour les espaces indépendants dans le jardin ou au bord de la piscine

Amovibles à souhait, les parasols sont des protections solaires que vous pouvez déplacer partout, sur votre terrasse, dans votre jardin, au bord de la piscine...

Terminé le temps où le parasol n'était que rond à insérer dans une table pour créer de l'ombre.

Aujourd'hui, le parasol se décline en différentes formes, différentes largeurs, variant les géométries, défiant même ses lignes droites pour épouser une structure déportée.



Ses toiles carré, ronde ou même rectangulaire, peuvent se maintenir sur des mâts droits, fixés à un mur ou déportés.

Le mât déporté a l'avantage d'être extrêmement modulable, son degré d'inclinaison va jusqu'à 360° ! Il est idéal pour les surfaces très ensoleillées, il vous protège des rayons U.V. quel que soit le moment de la journée !

Les toiles des parasols sont très résistantes aux UV. Elles sont fabriquées à 100% en polyester.



## QUE FAIRE EN CAS DE FORTES INTEMPÉRIES OU DE CYCLONE ?

*En cas d'intempéries ou de cyclone afin de protéger vos stores, parasols, nous vous conseillons de les refermer. De manière générale, tous les stores en tissu doivent être repliés en cas de tempête. Seule la pergola bioclimatique doit rester lames fermées car elle a été testée en soufflerie par Atelier du store sur cette base. Si vous avez des stores zip pour protéger votre pergola, n'hésitez pas à les baisser complètement de façon à préserver entièrement son intérieur.*

## ASTUCE POUR PRENDRE SOIN DE NOTRE PLANÈTE

*Bien utilisés et bien placés, vos stores peuvent devenir de véritables régulateurs thermiques naturels qui minimisent l'utilisation d'une climatisation en été.*

*Avant d'installer vos stores, vous pouvez optimiser leur emplacement en fonction de la course du soleil de façon à profiter pleinement des espaces ombragés créés par vos stores.*

*Le brise soleil orientable, peut*

- en été austral, limiter l'entrée d'ensoleillement et de chaleur en préservant la fraîcheur à l'intérieur.*
- en hiver austral, constituer une barrière thermique extérieure qui diminue la déperdition de chaleur.*

*En matière d'aménagement extérieur, la pergola crée un nouvel espace de vie pour votre maison.*

*Adossée à la façade de votre maison ou autoportée, elle a l'avantage de sublimer votre espace extérieur tout en le rendant très confortable et fonctionnel.*


*Que choisir ?*

- Une pergola en bois ?
- Une pergola en fer forgé ?
- Une pergola en aluminium ?
- Une pergola bioclimatique ?

## 2.1 La pergola en bois, pour un espace chaleureux

Le bois est un matériau chaleureux. Si ce matériau noble vous attire, n'hésitez plus !

Privilégiez une pergola en teck. Le teck est imputrescible, il est solide, robuste et embellit naturellement l'espace extérieur. Il ne nécessite que peu d'entretien.



Matériau naturel, le bois se fond également plus facilement dans un environnement végétal.

## 2.2 La pergola en fer forgé

Si vous êtes nostalgique du temps passé et que vous souhaitez retrouver un peu des ambiances d'antan, nous vous conseillons de choisir une pergola en fer forgé



Le fer forgé, venu d'Italie, est travaillé à la main selon des techniques traditionnelles. Il est galvanisé afin de lui permettre de résister à la corrosion.

Installée dans un jardin, la pergola en fer forgé protège du soleil tout en offrant un espace ombragé pour des moments conviviaux en famille ou entre amis.

## 2.3 Une pergola en aluminium pour des espaces plus modernes et contemporains

Votre villa est de style moderne et contemporain ? Pour vos moments de convivialité sous votre pergola, nous vous conseillons d'opter pour une pergola en aluminium à toile rétractable.

La structure est en aluminium extrudé et sa toile en PVC peut être transparente ou opaque. Le mécanisme d'enroulement de la toile est motorisé. Il se commande à distance.



Une terrasse contemporaine aménagée avec la pergola en aluminium à toile rétractable sera du plus bel effet. Ses différentes formes apportent une touche d'originalité à l'espace

Avec les leds intégrées à la toile, vous aurez la possibilité de prolonger vos moments de convivialité du crépuscule jusqu'au bout de la nuit !

## 2.4 Une pergola bioclimatique, une pergola caméléon qui s'adapte à tous les environnements

La pergola bioclimatique est un concept unique 100% écologique. Sous une pergola bioclimatique, la température est régulée naturellement.

Sa structure en aluminium la rend très robuste.



Grâce à ces lames orientables, la pergola bioclimatique vous permet de bénéficier de l'apport de chaleur qui vous convient. L'ombrage et la ventilation sont optimisés.

Lorsqu'il pleut, les lames se ferment automatiquement formant un toit qui vous protège de l'averse.

Les lames peuvent être posées de façon parallèle ou perpendiculaire à la façade pour optimiser les apports solaires. Elles sont orientables jusqu'à 130°.

Elles peuvent être manipulées par télécommande. Vous pouvez ainsi réguler plus finement l'intensité de la lumière du soleil entrant dans votre pergola.

D'un design épuré, la pergola bioclimatique s'adapte à toutes les ambiances et styles de décoration d'extérieur. Elle existe en différents coloris.

## QUE FAIRE EN CAS DE FORTES INTEMPÉRIES OU DE CYCLONE ?

*En cas d'intempéries ou de cyclone, nous vous conseillons de replier la toile de votre pergola en aluminium si les intempéries sont passagères. La structure en aluminium très solide et bien ancrée au sol, ne risque pas de casser.*

## ASTUCE POUR PRENDRE SOIN DE NOTRE PLANÈTE

*Choisir une pergola bioclimatique est une option intéressante pour prendre soin de la Planète.*

*Les apports en chaleur, en lumière sont optimisés. Sous une pergola bioclimatique, vous bénéficiez naturellement d'un espace frais.*

*Les pergolas bioclimatiques peuvent être combinées à de système de récupération d'eau de pluie. Eau, que vous pouvez récupérer pour l'arrosage de votre jardin par exemple. Vous réduisez ainsi votre consommation d'eau.*

*Si vous choisissez de l'adosser à votre maison, la pièce attenante restera fraîche et bénéficiera des effets de la régulation thermique de votre pergola bioclimatique.*

*Vous minimisez ainsi le recours à la climatisation*

## CHOISIR DU MOBILIER EXTÉRIEUR, À LA FOIS TRÈS RÉSISTANT ET RAFFINÉ

*Dans le cadre d'un aménagement extérieur, choisir votre mobilier de terrasse et de jardin ne se fait pas à la légère.*

*Il ne faudrait pas que la moindre petite averse puisse abîmer vos nouveaux coussins !*

*Si vous n'avez pas l'intention de changer de canapé de jardin tous les mois, il est essentiel d'opter pour des matériaux très résistants aux U.V et aux intempéries.*

*Dans un souci d'esthétique et de bien-être, votre mobilier de jardin se doit d'être également élégant, raffiné et confortable. Nous vous conseillons d'opter pour du mobilier extérieur de la gamme Unopiù.*





## 3.1 Les particularités du mobilier extérieur de la gamme Unopiù

Aménager les espaces extérieurs avec le même soin que l'on accorde aux espaces intérieurs, telle est la ligne directrice d'Unopiù, une société italienne née à Tuscia en 1978.

Le mobilier et les accessoires Unopiù se distinguent par la recherche de qualité dans les matériaux et les matières premières utilisés.

- **L'acier inoxydable**, de qualité nautique, est très résistant aux U.V, à l'humidité et à l'usure.
- **L'acier galvanisé** est fiable et robuste. Thermolaqué, l'acier est enduit d'une couche de zinc à chaud. Il est ainsi préservé de la corrosion.
- **L'aluminium** ne s'oxyde pas. C'est un matériau léger et durable.
- **Le fer forgé** est réalisé artisanalement selon un savoir-faire ancien. Le fer est traité avec un vernis écologique.



- **Le teck d'Indonésie** est un bois imputrescible. L'humidité ne l'atteint pas. Bois noble et chaleureux, il est également très esthétique. Il est issu de forêts dont la sylviculture est hautement réglementée. Pour chaque arbre abattu, Unopiù plante un nouvel arbre.
- **La fibre synthétique WaProLace®** est un matériau très résistant à la pluie, au sel, au chlore, aux moisissures, aux crèmes solaires. C'est une fibre innovante brevetée par Unopiù. Elle s'utilise pour la fabrication de fauteuils, canapés, tables... Elle est tressée à la main.
- **La corde synthétique en polyoléfine**, tissée à la main, offre une grande résistance aux intempéries. Elle est utilisée pour revêtir canapés, fauteuils, tables...et leur donne un design très raffiné !
- **Des coussins en tissu 100% acrylique**, résistants aux UV, Waterproof, aux fibres anti-taches et anti-moisissures.

Tous ces matériaux d'exception font l'unicité de la marque Unopiù. Le design qui en découle est fin et épuré.

## 3.2 Salon élégant pour votre terrasse et votre jardin

En teck avec des pieds en aluminium, le salon Welcome d'Unopiù se décline en formes douces et en assises larges et confortables.

Le teck est travaillé selon une technique artisanale de cintrage à la vapeur, ce qui permet de plier le bois.

Le bois devient flexible et peut prendre la forme spécifique d'un gabarit dans lequel il est inséré.



Des coussins épais complètent harmonieusement l'ensemble. Les coloris des tissus sont multiples, adaptables à tous les types de décoration d'extérieur.

Le tapis de sol est en fil continu de polyester fabriqué à partir de bouteille en PET, plastique 100% recyclable.

## 3.3 Des repas conviviaux sur une table et des chaises originales

L'alliance de l'aluminium et de la corde polyoléfine tressée à la main apporte un brin d'originalité à ces chaises aux lignes élégantes.

La table Toscana est en acier galvanisé et thermolaqué selon une technique artisanale.



Les coussins et le service de table colorés invitent à des moments agréables et conviviaux.

### 3.4 Des bains de soleil pour des moments agréables au bord de la piscine

Fabriqué en fibre WaProLace®, une fibre écologique brevetée par Unopiù, ce bain de soleil confortable et douillet de la collection Agora appelle à la détente profonde.



La structure du bain de soleil est en aluminium léger recouverte de la fibre WaProLace®, fabriquée à la main. Les coussins sont en tissu Waterproof.

Le bain de soleil Agora est très résistant aux UV et à tous les agents atmosphériques.

#### QUE FAIRE EN CAS DE FORTES INTEMPÉRIES OU DE CYCLONE ?

*Le mobilier Unopiù résiste au soleil et aux pluies fines. En cas d'annonce cyclonique, nous vous conseillons de protéger votre mobilier de jardin dans des housses et de le mettre à l'abri.*

#### ASTUCE POUR PRENDRE SOIN DE NOTRE PLANÈTE

*Choisir du mobilier Unopiù, c'est opter pour un fabricant de mobilier artisanal soucieux du devenir de la Planète.*

*Le teck utilisé par Unopiù provient directement de forêts d'Indonésie prônant une sylviculture durable. Pour chaque arbre abattu, un nouvel arbre est planté.*

*Les tapis Unopiù sont confectionnés à partir de fil continu de polyester fabriqué à partir de bouteille en PET, plastique 100% recyclable.*

*Les fibres WaProLace® et la corde polyoléfine sont des matériaux écologiques. Ils sont recyclables et biodégradables.*

*La fabrication du mobilier se fait le plus souvent par des techniques artisanales et est réalisée par des artisans qualifiés.*

## LE JARDIN, UN ÉCRIN DE VERDURE DANS VOTRE ESPACE EXTÉRIEUR

*Si vous souhaitez réussir l'aménagement paysager de votre jardin, il est essentiel de choisir vos plantes et arbustes avec soin.*

### • UN JARDIN CRÉOLE •



Il est tout à fait possible d'aménager votre jardin à la créole. Le jardin créole est un foisonnement d'espèces végétales. C'est dans l'abondance de végétaux qu'émerge l'harmonie.

Dans un désordre organisé, une multitude de plantes se côtoient : des fougères aux fleurs comme le géranium, la rose ancienne, l'anthurium, en passant par des arbres fruitiers, citronniers, papayers, et aromates comme le thym, la coriandre, le basilic...

### • LES PLANTES EN POTS •



Si vous préférez les espaces plus structurés, vous pouvez privilégier les plantes en pots. Choisissez de grands pots pour y planter diverses fleurs et plantes.

### • LES PLANTES CRÉOLES POUR PERGOLA •



A la Réunion, les pergolas de jardin peuvent être habillées de plantes grimpantes comme le jasmin, la glycine, la passiflore, les plantes vertes grimpantes, les rosiers...

La glycine est une plante suffisamment foisonnante pour créer un toit végétal à votre pergola. Elle offre un abri naturel contre la chaleur et apporte ombrage sous la pergola.

## • CLAUSTRAS ET JARDINIÈRES SOLAIRES •



Les claustras et les jardinières solaires sont des structures créatives pour mettre vos plantes en valeur.

Plantés dans les jardinières, les végétaux croissent en suivant la structure du treillis.

La jardinière solaire se recharge grâce à son panneau solaire autonome et offre des effets lumineux inédits.

## • LE MUR VÉGÉTALISÉ, UNE VÉRITABLE OEUVRE D'ART VIVANTE •



Le mur végétalisé apporte une atmosphère ressourçante à vos extérieurs. C'est une véritable œuvre d'art vivante.

Les plantes y poussent à la verticale en hydroponie. Elles sont alimentées en eau grâce à un arrosage automatique.

## • LES BASSINS EXTÉRIEURS •



Aménagements zen par excellence, les bassins extérieurs sont des havres de paix. Le clapotis de l'eau apaise et la végétation des pourtours est souvent foisonnante.

Un bassin de jardin s'auto-entretient, c'est une niche écologique. Écosystème vivant, il permet à la vie de se développer à partir de plantes aquatiques oxygénantes comme

- les nénuphars, les stars des bassins, aux magnifiques fleurs,
- les jacinthes d'eau qui donnent belles fleurs violettes qui s'épanouissent sous nos latitudes.

Pour filtrer naturellement l'eau de votre bassin, les plantes idéales en fond de bassin sont

- les callitriches, petites rosettes de feuilles flottantes
- les utriculaires, petites plantes aquatiques vivaces aux feuilles flottantes. Elles ont la capacité de capturer de minuscules insectes, comme les daphnies, petits crustacés de 4mm de long qui vivent dans les eaux stagnantes.

Sur le pourtour du bassin, dans 15 à 30 cm d'eau, nous vous conseillons de disposer

- des iris
- des glycérias, plantes vivaces des bassins
- des joncs
- de la menthe aquatique.

Vous pouvez également y installer des poissons de type Carpe Koi.

## QUE FAIRE EN CAS DE FORTES INTEMPÉRIES OU DE CYCLONE ?

*Afin que vos plantes en pot ne subissent pas les affres de fortes intempéries, nous vous conseillons de les ranger sous un abri.*

*Abritez également vos claustras et vos jardinières solaires.*

## ASTUCE POUR PRENDRE SOIN DE NOTRE PLANÈTE

*Nous vous conseillons d'optimiser l'arrosage du jardin. Vous préservez ainsi l'eau du gaspillage :*

- *En été, arrosez abondamment le sol, tous les 2 à 3 jours et non quotidiennement. Les plantes iront chercher l'eau par leurs racines dans la terre. Arrosez leurs racines afin qu'elles se constituent une réserve d'eau.*
- *Binez la terre afin de l'aérer. Vous obtenez ainsi un sol toujours meuble en surface.*
- *Utilisez un paillage à l'aide de copeaux de bois ou de minéraux, pour limiter le développement de mauvaises herbes et permettre au sol de rester humide.*
- *Utilisez un tuyau d'arrosage équipé d'un pistolet polyvalent et d'une gâchette de verrouillage qui permet à l'eau de s'arrêter de couler entre l'arrosage de deux plantes.*



*Dans l'aménagement de vos espaces outdoor, la piscine et le spa sont des complices privilégiés de vos moments de détente et de dynamisme.*

*Se mouvoir dans l'eau apporte sérénité et relaxation profonde.*

## 5.1 Une piscine, pour des moments de détente ou des moments sportifs chez vous

*Une piscine dans votre espace extérieur ?*

- Ce sont des moments de convivialité en famille, entre amis
- Ce sont aussi des moments où vous pouvez nager, tout en longueur, et profiter des délices sportifs que l'eau vous offre.



*Afin de vous procurer un confort optimal, aménagez votre plage de piscine à l'aide de*

- Parasols, pour vous protéger du soleil et créer un espace ombragé. Les parasols Lipari de chez Unopiù ont une structure en aluminium fine. Ils sont démontables. La toile du parasol est **en polyester et remplaçable**. Pour sa couleur, vous avez le choix : entre blanc écru et corde.
- Bains de soleil pour vous détendre. Les bains de soleil Chelsea en teck couleur miel de chez Unopiù, allient confort et ingéniosité. Vous avez la possibilité de régler le dossier dans différentes positions.

## 5.2 Un spa pour des instants de bien-être ou de récupération sportive

Les plaisirs d'un bain à remous vous inspirent ?  
Pourquoi ne pas aménager un spa dans votre extérieur ?

Idéal, pour se détendre ou pour de la récupération sportive, un spa dispose de multiples jets pour décompresser.

- Pour vous relaxer en famille, choisissez un spa de 4 à 8 places, équipé d'une à deux pompes.
- Pour de la récupération sportive, optez plutôt pour un spa aux multiples jets directionnels et procurez-vous une pompe plus puissante.



### QUE FAIRE EN CAS DE FORTES INTEMPÉRIES OU DE CYCLONE ?

*En cas d'intempérie ou de cyclone, recouvrez soigneusement vos lieux d'Ô à l'aide d'une couverture de sécurité ou d'un abri.*

*Cela évitera les accidents, les débordements d'eau et l'amoncellement de poussières, de feuilles ramenées par le vent.*

### ASTUCE POUR PRENDRE SOIN DE NOTRE PLANÈTE

*Autant que possible, choisissez des revêtements drainants pour vos plages de piscine ou de spa. Ce type de revêtement a la particularité de permettre à l'eau de s'écouler dans le sol.*

*L'eau, au lieu de rester en surface, descend en profondeur pour aller nourrir les nappes phréatiques.*

*C'est un procédé 100% écologique.*



## DES ACCESSOIRES, POUR APPORTER DU PEPS À VOS EXTÉRIEURS

*Accessoiriser vos espaces outdoor apporte un supplément d'âme à vos extérieurs. Vous y apportez de la vie, du dynamisme, du peps !*

*Luminaires, rangements, barbecues, braseros, autant d'accessoires qui vous permettent de personnaliser un peu plus vos espaces et de vous sentir bien chez vous !*

### 6.1 Les luminaires, ambiances variées pour vos soirées

Bien choisir vos luminaires vous permet de créer différentes ambiances dans vos espaces outdoor.

De la lampe solaire au lampadaire de la collection "Cone" de chez Unopiù, l'éclairage doit être bien pensé pour créer vos ambiances préférées.

- Pour une ambiance de soirée lounge, choisissez des lampes solaires en teck. Libre de tout raccord, elles peuvent se positionner n'importe où. Elles fonctionnent à l'aide d'un panneau solaire LED sans fil.
- Pour obtenir une atmosphère plus conviviale et éclairer vivement un espace, vous pouvez opter pour un lampadaire de la Collection "Cone" de chez Unopiù, de forme élégante et d'inspiration vintage.



## 6.2 Les rangements, des espaces non seulement fonctionnels mais aussi très esthétiques

- Afin de faire place nette dans vos espaces extérieurs et permettre à chaque objet de trouver sa place, opter pour des rangements élégants et fonctionnels est un atout !

Les armoires en acier galvanisé et thermolaqué apportent cette touche d'élégance à vos varangues. Pratiques et fonctionnels, les coffres en teck trouvent eux leur parfaite utilisation dans chaque solution d'ameublement : de la véranda au porche, sans oublier les espaces intérieurs de la maison.



- L'Urban Balcony est une création Unopiù. Système modulaire dont la structure est fabriquée en bois d'Iroko, et les accessoires en aluminium blanc, l'Urban Balcony propose des rangements esthétiques et sur mesure.



Vous pouvez le positionner dans n'importe quel espace, terrasse, mur de jardin et même sur un balcon de ville !

## 6.3 Les barbecues, braseros, pour des moments délicieux de convivialité en famille ou entre amis

Il existe des aménagements qui appellent à la convivialité. C'est le cas des barbecues et braseros.

Vous organisez une soirée grillades en famille ou entre amis ? Optez pour des aménagements de qualité.



- Le barbecue Barby est très facile à utiliser. C'est un barbecue haute technologie. Il est en acier et dispose de deux étagères latérales. Il est équipé d'une plaque chauffante spécifique pour cuisiner sans gras et sans que les goûts ne se mélangent.



- Le brasero Openfire, pour animer vos soirées un peu fraîches si vous habitez dans les hauts de l'île. Il vous permet également de griller, cuire à l'étouffé, rôtir, des entrées, du pain, des pizzas, du poisson cuit à la vapeur... bref toutes sortes d'aliments délicieux en plein air !

### QUE FAIRE EN CAS DE FORTES INTEMPÉRIES OU DE CYCLONE ?

*En cas d'intempéries ou de cyclone, mettez soigneusement à l'abri tous vos luminaires et accessoires.*

### ASTUCE POUR PRENDRE SOIN DE NOTRE PLANÈTE

*En matière de luminaires, n'hésitez plus à opter pour de l'éclairage solaire. Les panneaux solaires sont rechargeables. Vous réduisez ainsi votre consommation d'électricité.*

## LES RÉALISATIONS DE L'ATELIER DU STORE À LA RÉUNION

*L'Atelier du Store à La Réunion réalise tous les types d'aménagement extérieur, de l'installation de stores à l'aménagement de pergola.*

*Nous vous conseillons sur les emplacements à choisir, les coloris à adopter, les matières à privilégier, de façon à embellir et à ajouter de la valeur à vos espaces extérieurs.*

*Nous vous proposons également en fonction de vos projets d'aménagement, un choix de mobiliers tout confort, à la fois raffiné et tendance, pour sublimer vos espaces extérieurs*

### 7.1 Pour une maison contemporaine, une pergola bioclimatique en laqué blanc, à Sainte Marie

Nouvel espace de vie pour une maison contemporaine, cette pergola bioclimatique est en laqué blanc. Elle s'intègre parfaitement dans son environnement idyllique.

La pergola bioclimatique est enrichie d'un claustra et de spots afin d'illuminer vos soirées.



De part et d'autre de la pergola bioclimatique sont posés des stores zippés afin de protéger ses habitants d'une trop forte luminosité.

Un salon Unopiù embellit l'ensemble tout en apportant à ce nouvel espace de vie, confort et bien-être.

## 7.2 Une pergola Azur pour une ambiance bohème chic dans une belle villa à Saint-Gilles

Cette pergola caméléon se fond dans le décor végétal luxuriant de cette belle villa bohème à Saint-Gilles.



Avec sa toile rétractable en acrylique de couleur claire, cette pergola Azur prolonge agréablement l'espace de vie de ses habitants, tout en les abritant des rayons solaires.

Discrète, sa structure en aluminium n'en est pas moins solide.

## 7.3 Entre tradition et modernité, la pergola bioclimatique, complice de toutes vos ambiances

Marier la maison créole traditionnelle à la modernité de la pergola bioclimatique, tel a été le défi des installateurs de cette belle pergola située dans le quartier de La Montagne à la Réunion.

Le résultat est réussi, la pergola bioclimatique prolonge la varangue de cette maison créole traditionnelle !




Grâce aux lames orientables jusqu'à 176°, les habitants peuvent s'abriter du soleil, tout en profitant pleinement du cadre verdoyant !

Une télécommande permet de réguler la température sous la pergola à l'envi !

## 7.4 Une pergola Azur orangée, pour une ambiance de rêve face au lagon de Saint-Leu

La pergola Azur fait ici l'objet d'un aménagement spécifique.

Un inversement de sa structure en aluminium permet aux habitants de bénéficier d'un toit rétractable suspendu.



De couleur orangée, la toile de la pergola Azur s'harmonise agréablement avec le bleu de l'océan. La toile en acrylique offre une protection optimale contre le rayonnement solaire.

## 7.5 Un brise soleil orientable, pour réguler finement les entrées de chaleur et de lumière d'une maison à la Rivière Saint-Louis

Composé de lames motorisées, le brise soleil orientable est un store en aluminium très solide.

Posé devant des fenêtres ou des baies vitrées, le brise soleil orientable préserve votre intérieur de la chaleur et permet de réguler finement les entrées de lumière de façon motorisée.



Il se commande sur mesure et peut s'appliquer à des surfaces allant jusqu'à 6 mètres de long.

## 7.6 Préserver la vue d'une varangue aménagée avec goût

Être à l'abri du vis-à-vis et du soleil, tout en préservant la vue sur leur magnifique jardin, tel était le souhait des habitants de cette villa au Tampon.

Les stores verticaux zip, par leur tenue impeccable, en tissu PVC micro perforé apportent protection contre la chaleur, contre la luminosité parfois forte sous nos latitudes, et également contre les moustiques vecteurs de la dengue à la Réunion.



L'espace est joliment aménagé avec le salon de jardin Welcome, la table à manger Chelsea et les fauteuils de table Pevero de marque Unopiù

*Quel que soit votre projet d'aménagement, l'Atelier du Store est le créateur de vos espaces extérieurs, à l'image de vos envies, en alliant fonctionnel, confort et esthétique.*

## LES AVIS CLIENTS DE L'ATELIER DU STORE À LA RÉUNION

Les clients de l'Atelier du Store à la Réunion révèlent à travers leurs avis, les compétences des salariés, leurs qualités relationnelles et les résultats satisfaisants qu'ils ont obtenus.

**« Très bon contact avec le commercial (conseils, mesures, devis rapide) »**

*Martine P.*

**« Votre commercial ponctuel à l'écoute des besoins du client et ne vend pas pour vendre merci à lui et respect du délai. »**

*Guillaume G.*

**« Excellent professionnalisme du commercial, à l'écoute et de très bon conseil. »**

*Magalie H.*

**« Commercial charmant, efficace, poli, ponctuel. Fabrication du store très rapide, impeccable, sans défaut. Poseurs (qui ne sont PAS des sous-traitants) tout aussi polis que le commercial, très ponctuels, efficaces, soigneux. Pose impeccable. »**

*Julien R.*

**« Efficace, travail rapide et soigné. Produit de qualité »**

*Christophe P.*

**« Sérieux, qualité des stores et professionnalisme »**

*Michèle D.*

**« Professionnalisme qualité des produits ponctualité des intervenants. Tout pour plaire quoi ! Si toutes les entreprises pouvaient en faire autant !!! »**

*Philippe D.*

**« J'ai été très satisfaite du produit, qui a été posé dans les temps. J'ai bien été avertie par téléphone du jour de la pose et de l'heure.**

**L'équipe qui a fait la pose du store était efficace et sympathique »**

*Marie-Hélène W.*

**« Satisfait de la réactivité et le travail réalisé est impeccable. »**

*Vincent-Olivier P*

**« Accompagnement et réalisation sérieuse et professionnelle. Très satisfaisant. »**

*Sophie B.*



# CONCLUSION

Créer un espace extérieur nécessite de penser à ses aménagements en termes de confort, de bien-être, d'esthétique et de sécurité.

De l'installation d'un store à l'aménagement d'une pergola en passant par le choix de votre mobilier extérieur, de vos luminaires et l'aspect paysager de votre jardin, l'harmonie des aménagements avec leur environnement est essentielle.

L'esthétique et le raffinement trouvent également leur place.

L'harmonie avec votre environnement, signifie aussi l'adoption d'une démarche écologique qui va dans le sens de la préservation des ressources de la Terre.

Dans toutes les étapes de vos aménagements, du choix des installations jusqu'au service après-vente, l'Atelier du Store et son équipe sont heureux de vous accompagner.





atelier du store

STORES | PERGOLAS | MOBILIER DE JARDIN



*Atelier du Store, spécialiste de l'aménagement extérieur à la Réunion depuis 1993*

*La qualité et la production locale : deux critères prioritaires pour satisfaire nos clients.*

*Intervention et devis gratuits sur toute l'île pour particuliers et professionnels.*

**SHOWROOM - ATELIER  
ATELIER DU STORE**  
2 avenue Piton Bâtard  
ZI de Cambaie – Axe Mixte  
97460 SAINT-PAUL

0262.45.25.26  
atelier@atelierdustore.re

**HORAIRES D'OUVERTURE  
DU SHOWROOM :**

Du mardi au vendredi :  
9h00 – 12h et 14h – 17h

Le samedi :  
9h00 – 12h

**Suivez nous sur les réseaux sociaux**

